

Eliminamos barreiras desde 1993



CADERAS ELEVADOR



PLATAFORMAS DE ESCADAS



PLATAFORMA ELEVADOR



ELEVADORES DE PISCINA



TREPADORES DE ESCADA



RAMPAS DE ALUMÍNIO

 **SCADA**
SISTEMAS DE ELEVAÇÃO



Aritco 6000

Escolha entre vários tamanhos diferentes, paredes de vidro e cores. Esta é a escolha indicada para quem gosta de personalizar a seu gosto.

Diversas vantagens oferecidas pelo Aritco 6000:

- Design, tamanhos e opções criados para um ambiente doméstico
- Intervenções mínimas na casa
- Opção para uma "porta de meia altura" no último andar
- Consumo de energia nominal 'A' de acordo com VDI4707
- 95% de materiais recicláveis
- Classificação ambiental pela organização sueca Sunda Hus
- Tecnologia patenteada de parafuso / porca (sem óleo que possa vaziar)
- Os menores custos de manutenção e operação no mercado.

O home lift mais versátil

Características técnicas do Produto:

- para instalação no interior
- até 6 andares (13 metros de curso)
- eléctrico (monofásico ou trifásico)
- Montagem rápida
- Vel. máxima 0,15m/s
- Construído de acordo com a norma Europeia EN 81-41, directiva máquina 2006/42/EC
- Chamada por botão de pressão constante

LISBOA

Rua Major João Luís de Moura
Famões Park, Armazém W
1685-253 Famões - Lisboa
Portugal

geral@scada.pt

Tel: +351 219 349 490

Fax: +351 219 330 188

www.scada.pt

FLOOR

9 different floorings to choose from.



LIFT COLOUR

Can be painted in any RAL colour from the RAL Classic chart.

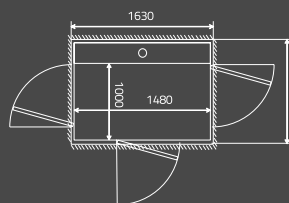
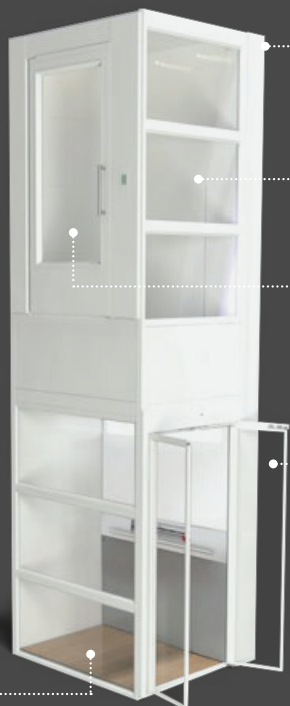
GLASS

4 different glass types to choose from.

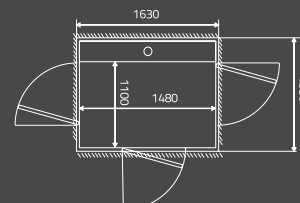


DOORS

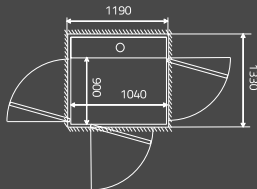
2 different door types to choose from.



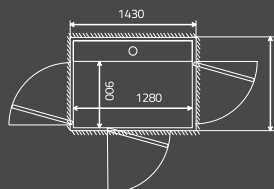
Size: 1000 x 1480 mm
Rated load:
410 kg / 5 persons



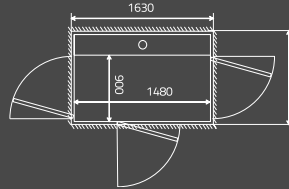
Size: 1100 x 1480 mm
Rated load:
410 kg / 5 persons



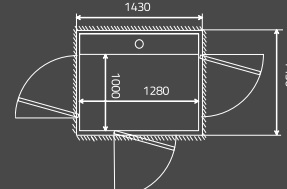
Size: 900 x 1040 mm
Rated load:
250 kg / 2 persons



Size: 900 x 1280 mm
Rated load:
410 kg / 5 persons



Size: 900 x 1480 mm
Rated load:
410 kg / 5 persons



Size: 1000 x 1280 mm
Rated load:
410 kg / 5 persons

Product summary

<p>TOP HEIGHT</p> <p>Minimum 2240 mm</p>	<p>TYPE OF LIFT</p> <p>Home lift intended for installation in private homes.</p>	<p>RATED SPEED</p> <p>Max 0,15 m/s inside Europe Max 0,25 m/s outside Europe</p>	<p>DRIVE SYSTEM</p> <p>Patented screw and nut system 2.2 kW motor</p>	<p>CONTROL FROM CARRIER CONTROL PANEL</p> <p>Hold to run - press and hold For installations outside Europe - One touch operation (press one time)</p>	<p>NUMBER OF FLOORS</p> <p>2 to 6 floors</p>
<p>INSTALLATION</p> <p>Recessed installation 50 mm below floor</p> <p>Installed directly on floor with 50 mm ramp</p>	<p>INDOOR INSTALLATION ENVIRONMENT</p>	<p>TRAVEL HEIGHT</p> <p>250-13 000 millimeter</p>		<p>WARRANTY</p> <p>Aritco 6000 comes with a 24 month warranty. The screw and nut assembly has a 10 year warranty.</p>	<p>TECHNICAL COMPLIANCE</p> <p>European Machine directive 2006/42/EC European standard EN 81-41</p>
<p>Power supply: 230 V 1-phase 400 V 3-phase</p>		<p>Emergency lowering: Battery-powered</p>			

LISBOA

Rua Major João Luís de Moura
Famões Park, Armazém W
1685-253 Famões - Lisboa
Portugal

geral@scada.pt

Tel: +351 219 349 490
Fax: +351 219 330 188